

---

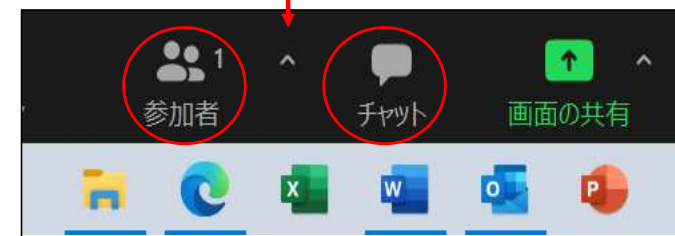
# 座長の画面設定 マニュアル

---

## 1. 参加者及びチャット画面の設定




以下の赤丸部分をクリック




## 2. 参加者及びチャット画面について



質疑応答中はこちらをご確認ください。

 マイクがミュート状態

 マイクのミュート解除  
※質問をされたい方

参加者の氏名が表示されます

質問者の名前が表示されます。

質問者のコメントが表示されます

### 3. 全画面設定の確認方法と解除について

● 確認方法 1  
全画面設定の場合  
この部分が表示されません。

● 解除方法  
クリックすると解除されます。

● 確認方法 2  
このマークに矢印を移動させると以下が表示されます。

全画面表示の終了 (Alt+F)

終了

Zoom ミーティング

ホスト A

ミュート ビデオの開始 セキュリティ 参加者 チャット 画面の共有 レコーディング リアクション

ここに入力して検索

9:45 2021/02/01